

KIT OUTILS Covid Long

Ce document récence les ressources documentaires **publiques disponibles** sur la thématique du Covid Long.

Il a été élaboré par **Apport Santé** et rendu disponible publiquement en **août 2022** dans le but d'aider les professionnels de santé dans la prise en charge de leur patient.

Il comporte 5 chapitres :

Apport Santé reste à votre écoute et en appui pour vous aider dans la prise en charge de vos patients « Covid Long »

 **04 42 642 642**

Les recommandations HAS

2 diagnostics

Des outils d'aide au diagnostic

1 outil pour les médecins

1 questionnaire

Des échelles d'évaluation

7 échelles de mesure
1 questionnaire

Des webinaires

5 vidéo disponibles en replay

Pour les patients

Liens vers 3 associations de patients
et 1 autoguide



Cliquez sur les boutons ou les logo pour accéder aux documents



1- Recommandations HAS



Diagnostic et prise en charge de l'adulte

Diagnostic et prise en charge de l'enfant & adolescent

2- Outils de facilitation au diagnostic



Questionnaire à destination du patient en amont de la consultation

Outils de facilitation au diagnostic pour les médecins

3- Échelles d'évaluation des symptômes



Score Douleur EVA

Score Douleur DN4

Echelle de fatigue CHALDER

Echelle de fatigue PICHOT



Echelle de dyspnée mMRC

Questionnaire de NIJMEGEN : syndrome d'hyperventilation

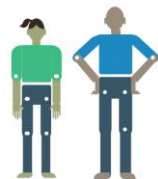
Echelle HAD : score d'anxiété et de dépression

Score de troubles cognitifs : MoCA

5- Webinaires



4- à destination des patients



GUIDE D'AUTOGESTION DES SYMPTÔMES PROLONGÉS DE LA COVID-19 À DESTINATION DES PATIENTS

